

**Einführungsveranstaltung für Erstsemesterstudierende  
im Wintersemester 2023/2024**

Dr. Beatrix Dünschede  
Studienfachberaterin

# Studienfachberatung/Prüfungsamt



**Dipl.-Biol. Skadi Heinzemann**  
studienberatung-biologie@rub.de

Studienfachberaterin



**Dr. Ina Liermann**  
E-Mail: ina.liermann@rub.de

Studienfachberaterin



**Elke Wellhausen**  
prüfungsamt-biologie@rub.de

Prüfungsamt



**Dr. Beatrix Dünschede**  
studienberatung-bio@rub.de

Studienfachberaterin



**Anna Gajda**  
prüfungsamt-bio@rub.de

Prüfungsamt

# Studiengänge Biologie an der RUB

4	Master-Arbeit
3	
2	Master of Science Studium
1	

4	Master of Education (Studium von zwei Fächern)
3	
2	
1	

Anderes Masterprogramm	
------------------------	--

6	Bachelor-Arbeit
5	Bachelor-Studium in Biologie (versch. Lehrveranstaltungen) (und Mathematik, Chemie und Physik)
4	
3	
2	
1	

6	Bachelor-Arbeit (in einem der Fächer)
5	Studium von 2 Fächern (Biologie + ?) und des Optionalbereichs
4	
3	
2	
1	

**Bachelor / Master of Science  
(1-Fach-Studium)**

**Bachelor of Arts / Master of Education  
(2-Fach-Studium)**




## Bachelor of Science (1 Fach) – Studienbeginn ab WS 16/17

Im Bachelor of Science-Studiengang Biologie erlernen Sie naturwissenschaftliche, insbesondere biologische Fachkenntnisse und aktuelle Arbeitsmethoden. Darüber hinaus bietet der B.Sc. in Biologie einen Einstieg in die biologische Forschung und ist Voraussetzung für den Master of Science-Studiengang Biologie. Mit einem sehr guten Bachelorabschluss können Sie alternativ direkt eine Promotion (fast track-Promotion) anschließen.


Während Sie in den ersten vier Semestern grundlegende Kenntnisse und Fähigkeiten in den Fächern Biologie, Chemie, Physik und Mathematik erlangen, können Sie im fünften und sechsten Fachsemester eigene Schwerpunkte setzen.

Das Bachelorstudium schließt im sechsten Fachsemester mit einer experimentellen wissenschaftlichen Arbeit (Bachelorarbeit) ab. Der akademischen Grad „Bachelor of Science (B.Sc.)“ ist ein erster berufsqualifizierender Abschluss.

### Überblick

- Übersicht
- Informationen für Studienanfänger
- Studienverlaufsplan 
- Modulhandbuch

### Basisstudium (1. - 4. Fachsemester)

- Modulübersicht (1. – 4. Fachsemester) 
- Stundenplan (1.-4. Fachsemester)
- BioPlus

### Vertiefungsstudium (5. - 6. Fachsemester)

- Aufbau- und Spezialmodule
- A- und S- Modulverzeichnisse

Wichtige  
Informationen rund  
um das Bachelor-  
Studium:  
Formulare, Fristen  
usw.



Startseite

Die Fakultät

Studium ▾

Übersicht

Studiengänge

Bewerbung

Für Studieninteressierte

Für Studienanfänger:innen

Für Studierende

Prüfungsamt

Studienberatung

Für Alumni

Internationales

Promotion

Forschung

Presse

Stellenausschreibungen

Kontakt

## Bachelor of Arts – Studienbeginn ab WS 16/17

Startseite

Die Fakultät

Studium ▾

Übersicht

Studiengänge

Bewerbung

Für Studieninteressierte

Für Studienanfänger:innen

Für Studierende

Prüfungsamt

Studienberatung

Für Alumni

Internationales

Promotion

Forschung

Presse


Stellenausschreibungen

Kontakt


Im 2-Fach-Studiengang (Bachelor of Arts) der Ruhr-Universität Bochum studieren Sie zwei Fächer im Umfang von je 71 CP. Hinzu kommt der Optionalbereich (Wahlbereich) im Umfang von 30 CP. Sofern Sie Lehrerin bzw. Lehrer werden möchten, müssen Sie zwei Unterrichtsfächer, davon mindestens ein Kernfach, studieren. Da das Fach Biologie zu den Kernfächern zählt, können Sie es mit jedem anderen Fach des 2-Fach-Modells kombinieren.

Im Fach Biologie erlangen Sie grundlegende Kenntnisse und Fertigkeiten im gesamten Bereich der Biologie. Das Bachelorstudium schließt mit einer Bachelorarbeit (8 CP) in einem der beiden Fächer ab. Der Studiengang umfasst 6 Semester im Gesamtumfang von 180 Kreditpunkten.


Mit dem Grad „Bachelor of Arts (B.A.)“ erwerben Sie einen ersten berufsqualifizierenden Abschluss und können in den Arbeitsmarkt wechseln oder Ihr Studium in einem Masterprogramm fortführen. Wenn Sie zwei naturwissenschaftliche Fächer miteinander kombinieren, wird Ihnen auf Antrag an den Gemeinsamen Prüfungsausschuss der akademische Grad „Bachelor of Science“ verliehen.

Das 2-Fach-Studium der Biologie ist besonders gut dafür geeignet, den **Master of Education** (Lehramt an Gymnasien und Gesamtschulen) anzuschließen. Detaillierte Informationen zum Lehramtsstudium erhalten Sie in der **Informationsbroschüre „Gestuftes Lehramtsstudium an der RUB“** .

### Überblick

- Übersicht
- Informationen für Studienanfänger
- Studienverlaufsplan 
- Modulhandbuch

### Basisstudium (1. - 4. Fachsemester)

- Kenntnisse in Chemie, Physik und Mathematik
- Modulübersicht (1. – 4. Fachsemester) 
- Stundenplan
- Optionalbereich

Wichtige  
Informationen rund  
um das Bachelor-  
Studium:  
Formulare, Fristen  
usw.



Startseite

Die Fakultät

Studium ▾

Übersicht

Studiengänge

Bewerbung

Für Studieninteressierte

Für

Studienanfänger:innen

Für Studierende

Prüfungsamt

Studienberatung

Für Alumni

Internationales

Promotion

Forschung

Presse

## Vorlesungsverzeichnis, Stundenpläne & Lehrangebote

### Vorlesungsverzeichnisse

- Vorlesungsverzeichnis Biologie Wintersemester 2023/24
- Vorlesungsverzeichnis Biologie Sommersemester 2023 (Stand: 28.10.2023)
- Gesamtvorlesungsverzeichnis aller Fakultäten

Stundenpläne und  
Modulhandbücher,  
Anmeldefristen für  
kommende  
Lehrveranstaltungen !!!

## Stundenpläne (kommentierte Vorlesungsverzeichnisse)



**Wintersemester 2023/24** !!!

1. und 3. Fachsemester

> ZUM STUNDENPLAN



**Sommersemester 2023**

2. und 4. Fachsemester

> ZUM STUNDENPLAN

## Fristen, Prüfungs- und Veranstaltungstermine

Startseite

Die Fakultät

Studium ▾

Übersicht

Studiengänge

Bewerbung

Für Studieninteressierte

Für Studienanfänger:innen

Für Studierende

Prüfungsamt

Studienberatung

Für Alumni

Internationales

Promotion




Forschung

Presse

Stellenausschreibungen

Kontakt

### Vorträge / Veranstaltungen

- Vom Überblick zum Durchblick“ – Infotag für B.Sc.- und M.Sc.-Studierende am 30.06.2023 
- Semesterabschlussgespräch zum SoSe 2023 am 04.07.2023 
- Informationen zum Vertiefungsstudium im B.A. (5. und 6. Semester) und zum M.Ed.-Studium am 05.07.2023 



### Anmeldungen zu Lehrveranstaltungen

#### Studienanfänger und Basisstudium







Anmeldetermine werden in der Regel über das [kommentierte Vorlesungsverzeichnis](#) der Fakultät bzw. über eCampus (BioPlus/Optionalbereich) angekündigt.

#### ab 5. Semester und Masterstudiengänge

Die Anmeldung zu S-Modulen erfolgt persönlich in den Lehrbereichen.

- A-Modulanmeldungen WS 23/24 über Moodle (01.08. – 28.09.2023) 
- A-Modulanmeldungen SS 2024 (01.02. – 01.04.2024) 

### Prüfungen

- Terminübersicht der Grundmodulprüfungen - Studienbeginn ab WS 16/17 (Stand: 18.11.2019) 
- Informationen zu den Statistikklausuren 
- Prüfungstermine für die Grundmodulprüfungen (GMP) im Bachelor of Science- (B.Sc.) und Bachelor of Arts (B.A.)-Studiengang im Mai 2023 
- Prüfungstermine für die Grundmodulprüfungen (GMP) im Bachelor of Science- (B.Sc.) und Bachelor of Arts (B.A.)-Studiengang im Juli-Sept. 2023 
- Prüfungstermine für die Grundmodulprüfungen (GMP) im Bachelor of Science- (B.Sc.) und Bachelor of Arts (B.A.)-Studiengang im Januar 2024 
- Prüfungstermine für die Grundmodulprüfungen (GMP) im Bachelor of Science- (B.Sc.) und Bachelor of Arts (B.A.)-Studiengang im Feb./März 2024 

Wichtige Termine und Fristen:  
Informationsveranstaltungen,  
Grundmodulprüfungen  
(Klausuren)

## Weitere Informationsquellen

- Studienfachberatung: Frau Liermann, Frau Heinzelmann, Frau Dünschede (Zoom- und Präsenz-Sprechstunden montags und dienstags, 9-11 Uhr, bzw. nach Vereinbarung)
- Prüfungsamt: Prüfungen im Bachelor- und Masterstudium Frau Wellhausen, Frau Gajda (Präsenz-Sprechstunden montags, dienstags, donnerstags 9-11 Uhr, bzw. n. V.)
- Biotutorium/Fachschaft
- Aushänge im Dekanatsflur (ND 03 Süd)
  
- Professional School of Education (Lehrerausbildung)
- Optionalbereich
- Zentrale Studienberatung

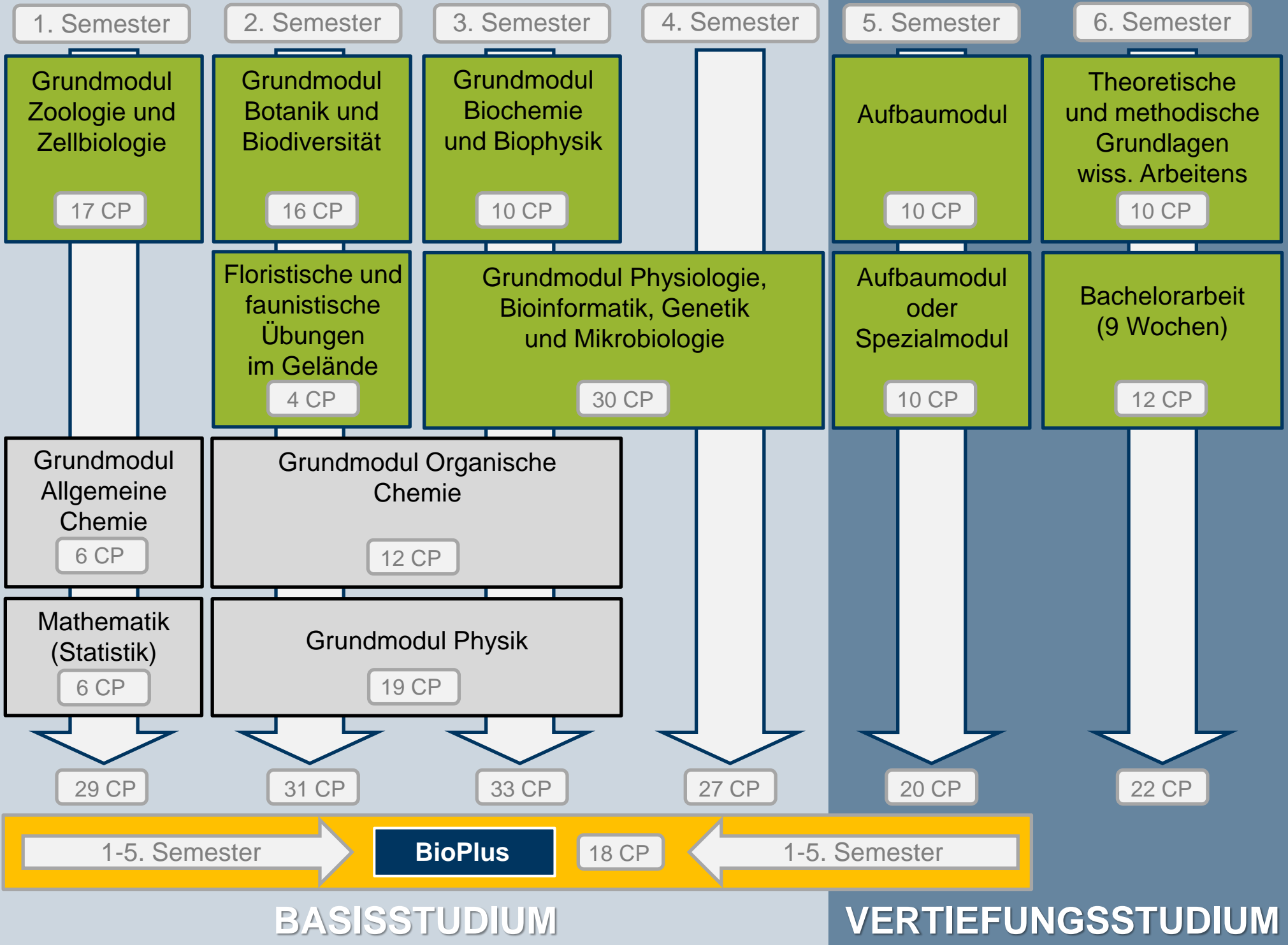


## Basisstudium (1. – 4. Semester)

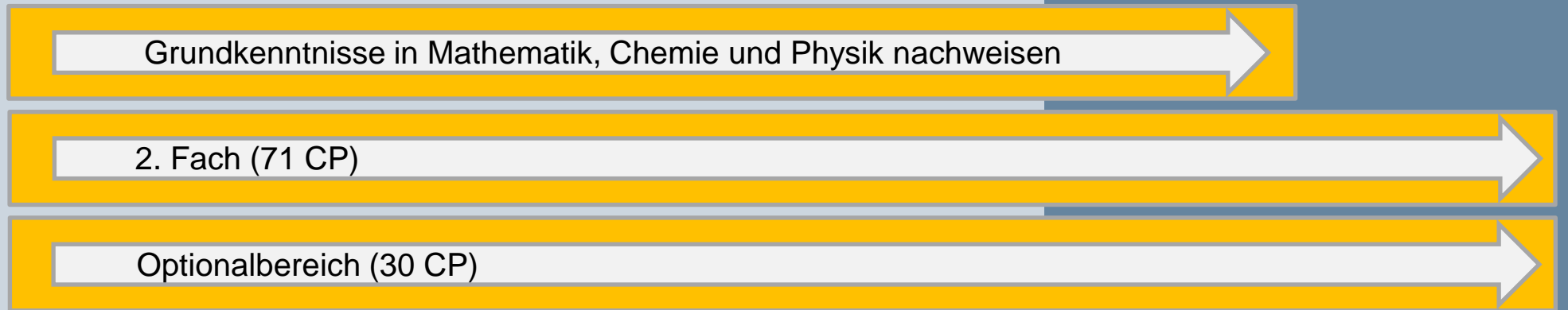
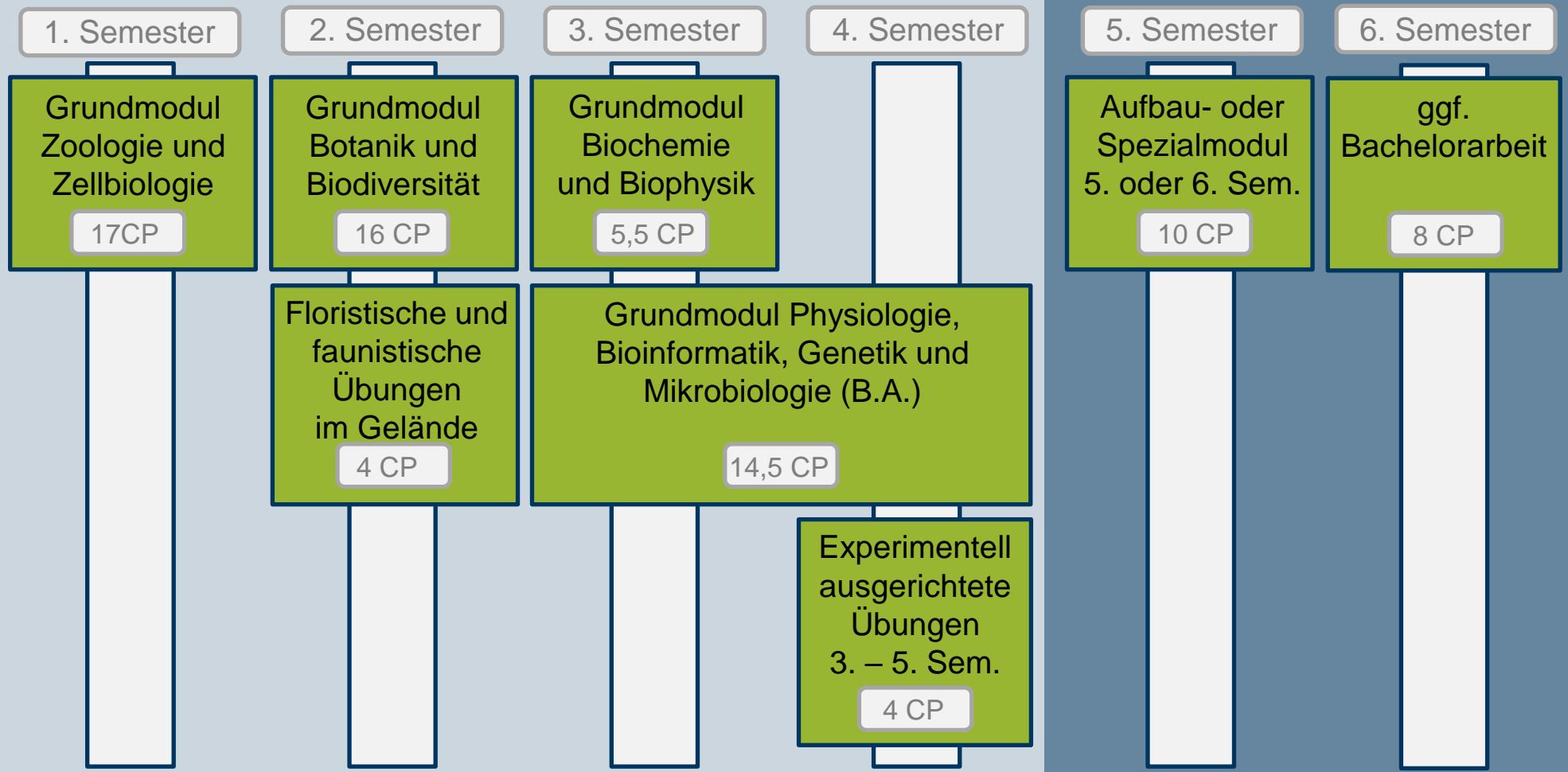
- Naturwissenschaftliche Grundkenntnisse
  - Biologie  
(Zoologie, Zellbiologie, Botanik, Biochemie, Biophysik, Bioinformatik, Genetik, Mikrobiologie, Physiologie)
  - Chemie
  - Physik
  - Mathematik
- Theorie und Praxis (Vorlesungen und Übungen/Praktika)
- Studienbegleitende Prüfungen (z.B. Grundmodulprüfungen)
- BioPlus (= Wahlpflichtbereich (B.Sc.)) bzw. Optionalbereich (B.A.)

## Vertiefungsstudium (5. – 6. Semester)

# Studienverlaufsplan Biologie mit dem Abschluss Bachelor of Science



# Studienverlaufsplan Biologie mit dem Abschluss Bachelor of Arts



**BASISSTUDIUM**

**VERTIEFUNGSTUDIUM**

Zeit	Montag	Dienstag	Mittwoch	Donnerstag	Freitag
8-9					
9-10					
10-11	Vorbesprechung: Übungen EÖB Tiere (HNC 10)			Vorlesung Mathematik für Biologen (HNC 10)	
11-12	Grundlagen der Zoologie und Zellbiologie (HNC 10)				
12-13			Übungen zu Mathematik für Biologen (diverse Räume) alternativ zu Donnerstag	Übungen zu Mathematik für Biologen (diverse Räume) alternativ zu Mittwoch	Übungen Zellbiologie, Bau und Funktion der Tiere (12.30-15.45 Uhr)
13-14	Übungen Evolution, Ökologie und Biodiversität der Tiere (13:15-15:30)	Vorbesprechung: Übungen ZBF Tiere (HNC 10)			
14-15		Tutorium/Q & A Mathematik (online live)	Vorlesung Mathematik für Biologen (HNC 10)	Allgemeine Chemie (Präsenzstunde, HNC 10)	
15-16	Übungen Evolution, Ökologie und Biodiversität der Tiere (15:45-18:00)				
16-17					Übungen Zellbiologie, Bau und Funktion der Tiere (16.00-19.15 Uhr)
17-18					
18-19					

# Wichtige online Tools



## eCampus

<https://www.ruhr-uni-bochum.de/ecampus/ecampus-webclient/>

- IT-Campusmanagement-System
- Anmeldung zu Lehrveranstaltungen
- Eintragung/Verwaltung von Leistungen und bestandenen Lehrveranstaltungen



## Moodle

<https://moodle.ruhr-uni-bochum.de/>

- Lernplattform
- Dozenten/Lehrende stellen Kursinhalte hier zur Verfügung

# Fakultäts-Homepage -> Studium -> Für Studierende

-> Vorlesungsverzeichnis, Stundenpläne & Lehrangebote

-> Stundenplan WiSe 23/24 (pdf)

The logo of the Ruhr-Universität Bochum (RUB) is displayed in white text on a dark blue rectangular background.

## Grundmodul Zoologie und Zellbiologie

- Anmeldung über eCampus bis zum 09.10.2023, 23 Uhr
- Kurswünsche mit entsprechenden Bescheinigungen bis zum 10.10.2023, 9 Uhr per E-Mail an Herrn Kruse (wolfgang.kruse@rub.de)
- Teilnahmelisten ab Freitags abends 13.10.2023 im Moodle-Kurs Grundmodul Zoologie und Zellbiologie (PW: ZellZool)

## Grundmodul Allgemeine Chemie

- Vorlesung online
- Präsenztermin: Donnerstags, 14-16 Uhr

## Modul Mathematik

- Anmeldung wird in der ersten Vorlesung bekannt gegeben
- Vorlesungsbeginn: Mittwoch, 11.10.2023
- Weitere Informationen im Moodle-Kurs unter:  
<https://moodle.ruhr-uni-bochum.de/course/view.php?id=47333>  
Das Kurs-Passwort wird in der Vorlesung bekannt gegeben.

# Anmeldung zu Veranstaltungen


- Online über das eCampus System
- Informationen im Kommentierten Vorlesungsverzeichnis/Stundenplan

Vorlesungsverzeichnis, Stundenpläne & Lehrangebote

**Vorlesungsverzeichnisse** ▾

- Vorlesungsverzeichnis Biologie Wintersemester 2023/24
- Vorlesungsverzeichnis Biologie Sommersemester 2023 (Stand: 28.02.2023) 📄
- Gesamtvorlesungsverzeichnis aller Fakultäten


Stundenpläne (kommentierte Vorlesungsverzeichnisse)



**Winterse-  
mester  
2023/24**

1. und 3. Fachsemester

>  
**ZUM STUNDENPLAN**



**Sommerse-  
mester 2023**

2. und 4. Fachsemester

>  
**ZUM STUNDENPLAN**

- Vorlesungsnummern nachschlagen, in eCampus in der Suchfunktion eingeben und anmelden

# Beginn der Veranstaltungen

- Vorlesung Zoologie und Zellbiologie ab dem 10.10.2023
- Übungen Zellbiologie, Bau und Funktion der Tiere (ZBF) ab dem 20.10.2023  
Vorbesprechung Dienstags, 13-14 Uhr, Beginn ab 17.10.2023
- Übungen Evolution, Ökologie und Biodiversität der Tiere (EÖB) ab dem 16.10.2023  
Vorbesprechung Montags, 10-11 Uhr, Beginn ab 16.10.2023 online
- Mathematik ab Mittwoch, 11.10.2023, 14-16 Uhr
- Allgemeine Chemie, online,  
Präsenz ab Donnerstag, 12.10.2023, 14-16 Uhr



# Mathe, Chemie, Physik

- **Bachelor of Science (1-Fach-Studium):**
  - Pflichtveranstaltungen sind in den Stundenplan integriert
- **Bachelor of Arts (2-Fach-Studium):**
  - Erwerb von Grundkenntnissen ist Pflicht
  - im Umfang eines Grund- oder Leistungskurses der Sekundarstufe II (NRW)
  - +/- Freiheit bei der Wahl der Veranstaltungen (Liste mit anerkannten Kursen auf der B.A. Homepage)
  - Modul „Grundlagen der Naturwissenschaften“ jedes Jahr im September

# Zulassungsvoraussetzungen zu Prüfungen

- **Grundmodulprüfung Allgemeine Chemie**
  - Vorlesung Allgemeine Chemie
- **Grundmodulprüfung Zoologie und Zellbiologie**
  - Vorlesung Zoologie und Zellbiologie
  - Übungen Zellbiologie, Bau und Funktion der Tiere
  - Übungen Evolution, Ökologie und Biodiversität der Tiere

- **Infoveranstaltungen vor der ersten Grundmodulprüfung:**

- Für B.Sc. Studierende: **Januar 2024 -> BioNews!**  
Für B.A. Studierende: **Januar 2024 -> BioNews!**
- Informationen zur An-/Abmeldung, Krankmeldung, etc.
- detaillierte Informationen zum weiteren Studium
- Teilnahmepflicht!



# BioPlus ↔ Optionalbereich

- Wahlpflichtbereich
- Ziel: Vermittlung vertiefender, disziplinübergreifender und berufsqualifizierender Kompetenzen
- B.Sc.: BioPlus
- B.A.: Optionalbereich

## BioPlus → B.Sc.

- 18 CP
- Liste mit Lehrveranstaltungen:
  - vertiefend in der Biologie (Liste mit Kursangeboten)
  - disziplinübergreifend (Liste)
  - Sprachen: Mindestlevel B2, Englisch B2/C1 **ODER** Nachweis von mindestens 10 CP in einer Sprache
- Berufspraktika: Berufsfeld Biologie
- FÖJ, FSJ, BFD, Berufsausbildungen...
- Ansprechpartner
  - ausschließlich die Fakultät
- Lehrangebot und Informationen
  - Fakultäts-Homepage -> Studium -> Studiengänge -> B.Sc. -> BioPlus



## BioPlus → B.Sc.

### Spezielles Angebot für internationale Studierende

- Fachsprache Biologie B2+ (LV-Nr. 259118)
  - Weitere Details in eCampus unter der obigen Lehrveranstaltungs-Nummer oder bei **Anja Häusler (anja.haeusler@rub.de)**

3 CP

## BioPlus → B.Sc.

- Englisch NUR für Studierende der Biologie (LV-Nr. 251260)
    - Englische Fachsprache  
→ ab dem 3. Fachsemester  
**Anmeldung über eCampus**
  
  - Current Topics in Biology in English/English in Current Topics in Biology, Online  
**Anmeldung bei Sarah Fowler ([sarah.fowler@rub.de](mailto:sarah.fowler@rub.de))**
- 

# Optionalbereich → B.A.

- 30 CP
  - Profil wählen
  - Berufsziel Lehramt: „Profil Lehramt“
- Lehrangebot und Informationen
  - [www.optionalbereich.de](http://www.optionalbereich.de)
- Ansprechpartner\*innen
  - Geschäftsstelle Optionalbereich
  - Fakultät (für Berufspraktika)



# NEWSLETTER



**Anmelden und BioNews erhalten!**

<https://lists.ruhr-uni-bochum.de/mailman/listinfo/bio-news>



# Studierende im Ausland 2023

RUB



- **Vorstellung von Finanzierungs-Möglichkeiten und Austausch-Programmen**
- **Biologie-Studierende berichten über ihre Erfahrungen im Ausland**

**Wann?            13.11.2023, 14 – ca. 16 Uhr, ND 2/99**

## Zoom-Fragestunde zu diesem Info-Video:

**Freitag, 06.10.2023 10 Uhr**

**Thema: Q & A zur Einführungsveranstaltung Biologie**

**<https://ruhr-uni-bochum.zoom.us/j/66768257253?pwd=SmtnOEtDUnFBV1U2VEI2RkszWWI2UT09>**

**Meeting-ID: 667 6825 7253**

**Passwort: 971712**

## Sicherheit an der Ruhr-Universität Bochum

# Hinweise zum Umgang mit Notfällen

# Verkehrs- und Rettungswege, Notausgänge

## Flucht- und Rettungswege

- Zu jederzeit **freihalten**
- **Nicht einengen**
- Der Beschilderung folgen
- Keine Gegenstände lagern (auch nicht kurzzeitig!)
- Brandschutzeinrichtungen nicht außer Kraft setzen!



**Brandschutztür**  
verkeilen, verstellen, festbinden o.ä.  
verboten



## Brand- und Rauchschutztüren

- Müssen sich immer von innen jederzeit ohne Hilfsmittel leicht öffnen lassen.
- **Rauchschutztüren** und Notausgänge **geschlossen halten**, aber **nicht abschließen**!
- **Rauchschutztüren nicht offen** stehen lassen bzw. verkeilen.

# Flucht- und Rettungswege

Notausgänge, Flucht- und Rettungswege sind sichtbar und dauerhaft gekennzeichnet.



Standorte der Fluchtwegepläne:  
In Flurbereichen und Aufzugsvorräumen

## FLUCHT - UND RETTUNGSPLAN EVACUATION PLAN

Norden

Süden

### ZENTRALER NOTRUF (0234/32-) 23333

#### Verhalten bei Bränden

**Ruhe bewahren**

- Brand melden**
  - Feuermelder betätigen (Standard: Treppenflüsse, Flure) oder Brandmeldung Notruf 23333
  - Wer meldet (Name, Rufnummer)?
  - Wo brennt es (Gebäude, Etage, Raum)?
  - Was brennt (Art, Umfang des Brandes)?
  - Wieviele Menschen sind in Gefahr / Verletzt?
  - Warten Rückfragen der Leitwarte abwarten
- In Sicherheit bringen**
  - Verletzte / Behinderte aus Gefahrenbereich bringen
  - Gekennzeichnete Fluchtwege benutzen
  - Keine Aufzüge benutzen
  - Auf Anweisungen achten
- Löschversuch unternehmen**
  - Wenn möglich, Entstehungs- und Kleinfelder mit Feuerlöscher, Löschdecke bekämpfen

Brandschutzordnung Teil A

#### Verhalten bei Unfällen

**Ruhe bewahren**

- Unfall melden**
  - Wer meldet (Name, Rufnummer)?
  - Was ist passiert (Art, Schwere der Verletzung)?
  - Wo ist der Verletzte (Gebäude, Etage, Raum)?
  - Warten Rückfragen der Leitwarte abwarten
- Erste Hilfe**
  - Abisolieren des Unfallortes
  - Leitete bis im Rahmen ihrer Möglichkeiten Erste Hilfe bereitstellen
  - Beistand leisten
  - Werbere Personen um Mithilfe bitten
- Weitere Maßnahmen**
  - Krankenwagen, Feuerwehre abwarten

#### Verhalten bei Hausalarm

Bei Erkennen des Hausalarms müssen alle Personen das Gebäude umgehend verlassen

### EMERGENCY CALL (0234/32-) 23333

#### In Case of Fire

**Keep calm**

- Report fire**
  - Press fire alarm button (Positions staff case, halls) or call Emergency Control Center 23333
  - Who is calling (name, phone number)?
  - Where is the fire (building, floor, room)?
  - What is burning (kind and amount of fire)?
  - Are persons in danger, people injured?
  - Wait for questions/instructions by control center
- Seek shelter**
  - Save injured/disabled persons from area of danger
  - Use indicated escape routes
  - Don't use elevators
  - Follow instructions
- Extinguish fire**
  - Try to put out the fire. If safe to do so for small fires just starting, use fire extinguishers or fire blankets

Fire Safety Regulations Part A

#### In Case of Accident

**Keep calm**

- Report accident**
  - Who is calling (name, phone number)?
  - What happened (kind of accident and how serious the injury is)?
  - How many people are injured?
  - Where is the injured person (building, floor, room)?
  - Wait for questions/instructions by control center
- First Aid**
  - Secure place of accident
  - Give first aid if possible
  - Calm down injured person
  - Ask other people for assistance
- Further actions**
  - Provide instructions to ambulance or fire brigade

#### In case of house alert

In case the alarm bell sounds, all persons have to leave the building at once

#### LEGENDE / LEGEND

Fluchtweg / Escape route	Notausgang mit Rollstuhl / Emergency exit	Warndröhr / Fire hose reel
Notausgang mit Rollstuhl / Emergency exit	Defibrillator / Defibrillator (AED)	Feuerlöscher / Fire extinguisher
Arzt / Doctor	Erste Hilfe / First aid	Leiter / Fire ladder
Sammelstelle / Evacuation assembly point	Brandmeldezentrale / Fire alarm control panel	Rauch- und Wärmehaube / Smoke and heat extraction
Notruftelefon / Emergency telephone	Feuerlöscher / Fire extinguisher	Feuerhydrant / Fire hose reel
Notausgang mit Rollstuhl / Emergency exit	Brandmeldezentrale / Fire alarm control panel	Hausalarm / House alarm call point
Defibrillator / Defibrillator (AED)	Rauch- und Wärmehaube / Smoke and heat extraction	Hausalarm / House alarm call point
Arzt / Doctor	Feuerhydrant / Fire hose reel	Hausalarm / House alarm call point
Erste Hilfe / First aid	Leiter / Fire ladder	Hausalarm / House alarm call point
Sammelstelle / Evacuation assembly point	Rauch- und Wärmehaube / Smoke and heat extraction	Hausalarm / House alarm call point

KURZEINFÜHRUNG für Studierende

# Start der Rettungskette an der RUB

## RUB Leitwarte (für Notfälle auf dem RUB Campus)

- Telefonnummer der RUB Leitwarte **0234/32-23333\***
- Telefonnummer **23333 (von Uni-Anschluss)**

**\* Bitte speichern Sie diese Nummer in Ihrem Handy !!!**

Die RUB Leitwarte setzt die Rettungskette in Gang. Sie informiert Rettungskräfte von Feuerwehr und/oder Polizei und sorgt dafür, dass diese schnellstmöglich zum Einsatzort kommen. Sie sendet je nach Notfall Betriebssanitäter zum Einsatzort. Die RUB Leitwarte ist täglich rund um die Uhr besetzt.

ZENTRALER NOTRUF (0234/32) **-23333**

EMERGENCY CALL (0234/32) **-23333**

### Verhalten bei Bränden

Ruhe bewahren

---

1. Brand melden  **Feuermelder betätigen**  
(Standorte: Treppenhäuser, Flure)  
oder  
 **Brandmeldung Notruf -23333**  
**Wo** brennt es (Gebäude, Etage, Raum)?  
**Was** brennt (Art, Umfang des Brandes)?  
**Wie viele** Menschen sind in Gefahr (Verletzte)?  
**Wer** meldet?  
**Warten** Rückfragen der Leitwarte abwarten!

---

2. In Sicherheit bringen    
 **Verletzte / Behinderte aus Gefahrenbereich bringen**  
Gekennzeichnete Fluchtwege benutzen  
**Keine Aufzüge benutzen**  
Auf Anweisungen achten  
**Sammelplatz aufsuchen**

---

3. Löschversuch unternehmen   Wenn möglich, Entstehungs- und Kleinbrände mit Feuerlöscher, Wandhydrant, Löschdecke bekämpfen

Brandschutzordnung Teil A

### In Case of Fire

Keep calm

---

1. Report fire  **Press fire alarm button**  
(Positions: staircase, halls)  
or call  
 **Emergency Control Center -23333**  
**Where** is the fire (building, floor, room)?  
**What** is burning (kind and dimension of fire)?  
**Are persons in danger**, people injured?  
**Who** is calling (name, phone number)?  
**Wait** for questions/instructions by control center!

---

2. Seek shelter    
 **Save injured/disabled persons from area of danger**  
Use indicated escape routes  
**Don't use elevators**  
Follow instructions  
Consult gathering place, pay attention to instructions

---

3. Extinguish fire   Try to put out the fire, if safe to do so: for small fires just starting, use fire extinguishers, wall hydrant or fire blanket

Fire Safety Regulations, Part A

### Verhalten bei Unfällen

Ruhe bewahren

---

1. Unfall melden  **Wo** ist der Verletzte (Gebäude, Etage, Raum)?  
**Was** ist passiert (Art, Schwere der Verletzung)?  
**Wie** viele sind betroffen / verletzt?  
**Welche** Art von Verletzungen?  
**Warten** Rückfragen der Leitwarte abwarten!

---

2. Erste Hilfe  **Absichern** des Unfallortes  
Leisten Sie im Rahmen Ihrer Möglichkeiten **Erste Hilfe**  
**Beruhigen** Sie den Verletzten  
Weitere Personen **um Mithilfe bitten**


---

3. Weitere Maßnahmen  
Krankenwagen, Feuerwehr einweisen  
ggf.: Betriebsärzte anfordern 0234 / 32-23333


### In Case of Accident

Keep calm

---




1. Report accident  **Where is the injured person** (building, floor, room)?  
**What** happened (kind of accident and how serious the injury is)?  
**How many people** are injured?  
**What** kind of injuries?  
**Wait for questions/instructions** by control center!




---

2. First aid  **Secure** place of accident  
Give **first aid** if possible  
**Calm down** injured person  
**Ask other people for assistance**

---

3. Further actions  
Provide instructions to ambulance or fire brigade

Verhalten bei Hausalarm   Bei Ertönen des Hausalarms müssen alle Personen das **Gebäude umgehend verlassen**  
**Sammelplatz aufsuchen**, auf Anweisungen achten 


In case of house alert   In case the alarm bell sounds, all persons have to **leave the building at once**  
Consult gathering place, pay attention to instructions 

**Achtung:** die Notrufnummer kann bei **Außenliegenschaften** abweichen.  
Notruf hier über **112** absetzen! Informieren Sie sich über die in Ihrem Bereich gültige Notrufnummer!

# Verhalten bei Hausalarm

## >>> Bewahren Sie Ruhe und Übersicht

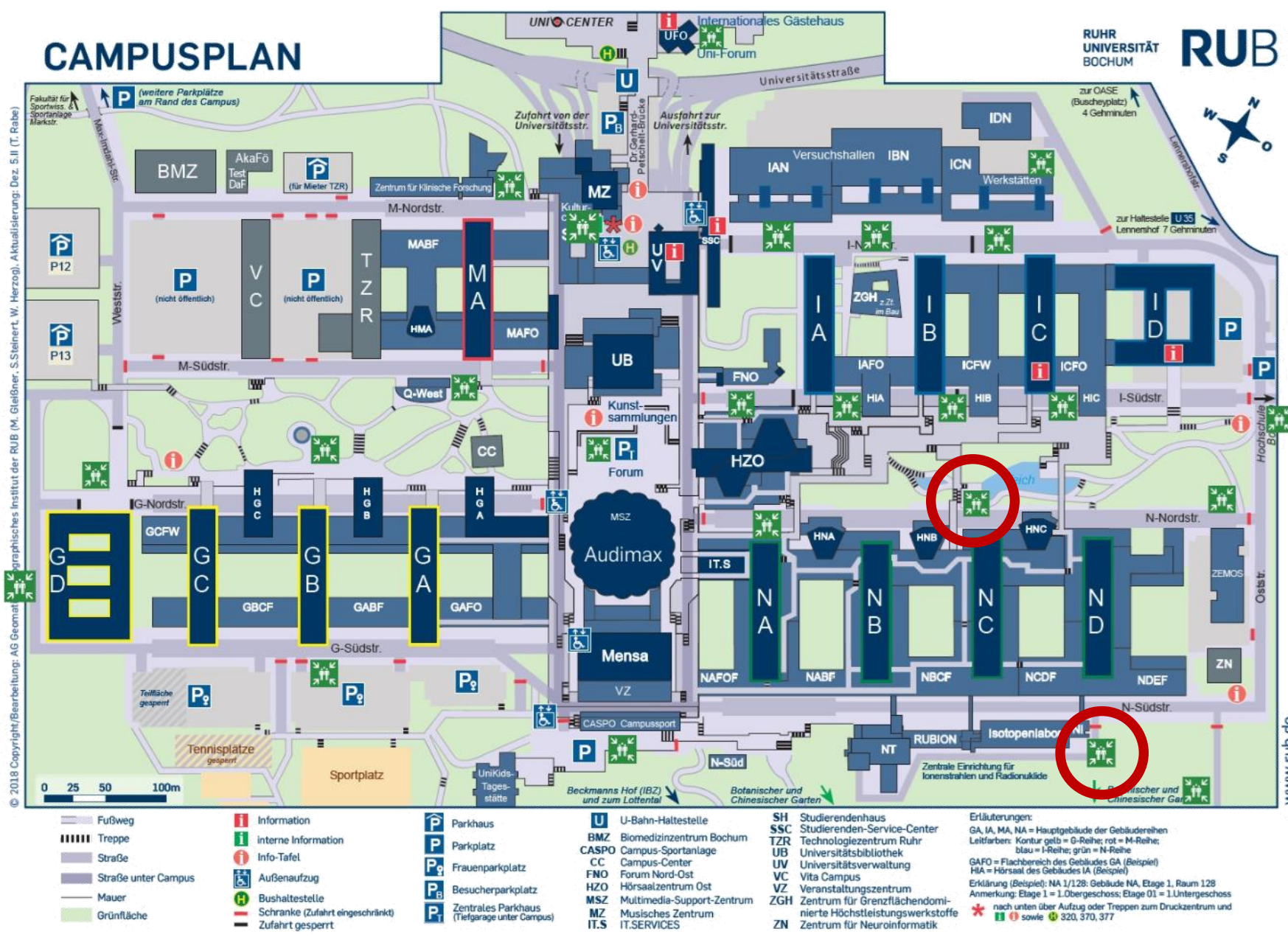
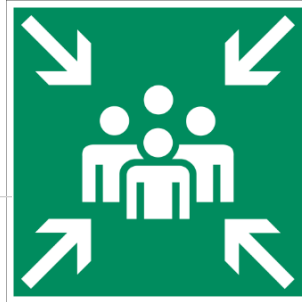
- Bei Ertönen der Alarmglocke bzw. der Sprachalarmierung müssen **alle Personen** das Gebäude **umgehend** verlassen. Warnen Sie Personen, die den Hausalarm **überhört** haben können.
- Soweit keine unmittelbare Gefahr besteht, sind laufende Maschinen, Geräte, Gas, Druckluft, Laborstrom und Wasser **abzustellen bzw. abzuschalten**.
- Beim Verlassen der Räume sind Türen und Fenster **zu schließen**, jedoch **nicht abzuschließen**.
- Nehmen Sie Ihre persönlichen Sachen, wie Ausweise, Kleidung, Taschen und Schlüssel mit.
- Verlassen Sie das Gebäude über die ausgeschilderten Fluchtwege. Benutzen Sie **keine Aufzüge!**
- **Helfen Sie Menschen mit Behinderungen.** Benachrichtigen Sie die Einsatzkräfte, wenn Personen nicht in der Lage sind, alleine das Gebäude zu verlassen.
- Begeben Sie sich zu dem für Ihr Gebäude angegebenen **Sammelpunkt**. Befolgen Sie die Anordnung der Einsatzleitung.





# Sammelplätze bei Hausalarm

Stabsstelle Arbeitssicherheit und Umweltschutz



© 2018 Copyright/Bearbeitung: AG Geomat. Geographisches Institut der RUB (M. Gleißner, S. Steiner, W. Herzog). Aktualisierung: Dez. 5. II (T. Rebe)

www.rub.de

- |                                                                                                                                                                |                                                                                                                                                                                                                                        |                                                                                                                                                                                                                                                                                                                                                                                                                                           |                                                                                                                                                                                                                                                                                                                                                                              |                                                                                                                                                                                                                                                                                                                                                                                                                                                                                                                                                                      |
|----------------------------------------------------------------------------------------------------------------------------------------------------------------|----------------------------------------------------------------------------------------------------------------------------------------------------------------------------------------------------------------------------------------|-------------------------------------------------------------------------------------------------------------------------------------------------------------------------------------------------------------------------------------------------------------------------------------------------------------------------------------------------------------------------------------------------------------------------------------------|------------------------------------------------------------------------------------------------------------------------------------------------------------------------------------------------------------------------------------------------------------------------------------------------------------------------------------------------------------------------------|----------------------------------------------------------------------------------------------------------------------------------------------------------------------------------------------------------------------------------------------------------------------------------------------------------------------------------------------------------------------------------------------------------------------------------------------------------------------------------------------------------------------------------------------------------------------|
| <ul style="list-style-type: none"> <li> Fußweg</li> <li> Treppe</li> <li> Straße</li> <li> Straße unter Campus</li> <li> Mauer</li> <li> Grünfläche</li> </ul> | <ul style="list-style-type: none"> <li> Information</li> <li> interne Information</li> <li> Info-Tafel</li> <li> Außenaufzug</li> <li> Bushaltestelle</li> <li> Schranke (Zufahrt eingeschränkt)</li> <li> Zufahrt gesperrt</li> </ul> | <ul style="list-style-type: none"> <li> Parkhaus</li> <li> Parkplatz</li> <li> Frauenparkplatz</li> <li> Besucherparkplatz</li> <li> Tiefgarage unter Campus</li> <li> U-Bahn-Haltestelle</li> <li> Biomedizinzentrum Bochum</li> <li> Campus-Sportanlage</li> <li> Campus-Center</li> <li> Forum Nord-Ost</li> <li> Hörsaalzentrum Ost</li> <li> Multimedia-Support-Zentrum</li> <li> Musisches Zentrum</li> <li> IT.SERVICES</li> </ul> | <ul style="list-style-type: none"> <li> Studierendenhaus</li> <li> Studierenden-Service-Center</li> <li> Technozentrum Ruhr</li> <li> Universitätsbibliothek</li> <li> Universitätsverwaltung</li> <li> Vita Campus</li> <li> Veranstaltungszentrum</li> <li> Zentrum für Grenzflächen dominierte Höchstleistungswerkstoffe</li> <li> Zentrum für Neuroinformatik</li> </ul> | <p><b>Erläuterungen:</b></p> <p>GA, IA, MA, NA = Hauptgebäude der Gebäudereihen<br/>         Leitfarben: Kontur gelb = G-Reihe; rot = M-Reihe;<br/>         blau = I-Reihe; grün = N-Reihe<br/>         GAFO = Flachbereich des Gebäudes GA (Beispiel)<br/>         HA = Hörsaal des Gebäudes IA (Beispiel)</p> <p><b>Erklärung (Beispiel):</b> NA 1/128: Gebäude NA, Etage 1, Raum 128<br/>         Anmerkung: Etage 1 = 1.Obergeschoss; Etage 01 = 1.Untergeschoss</p> <p> nach unten über Aufzug oder Treppen zum Druckzentrum und<br/>  sowie  320, 370, 377</p> |
|----------------------------------------------------------------------------------------------------------------------------------------------------------------|----------------------------------------------------------------------------------------------------------------------------------------------------------------------------------------------------------------------------------------|-------------------------------------------------------------------------------------------------------------------------------------------------------------------------------------------------------------------------------------------------------------------------------------------------------------------------------------------------------------------------------------------------------------------------------------------|------------------------------------------------------------------------------------------------------------------------------------------------------------------------------------------------------------------------------------------------------------------------------------------------------------------------------------------------------------------------------|----------------------------------------------------------------------------------------------------------------------------------------------------------------------------------------------------------------------------------------------------------------------------------------------------------------------------------------------------------------------------------------------------------------------------------------------------------------------------------------------------------------------------------------------------------------------|

KURZEINFÜHRUNG für Studierende

# Fluchtwege in Hörsälen und Seminarräumen



- die **Treppenstufen** in Hörsälen müssen frei bleiben, keine Taschen etc. abstellen
- in Hörsäle und Seminarräume dürfen **keine zusätzlichen Stühle** eingebracht werden
- alle **Türen** von Hörsälen und Seminarräumen sind stets **freizuhalten**
- Haben Sie Verständnis für Hinweise von Lehrenden, es dient **Ihrer** Sicherheit!

## Webseite für Notfälle an der RUB

Sollte es zu einem größeren Notfall oder Schadensereignis an der RUB kommen, würden auf der Webseite <https://notfall.ruhr-uni-bochum.de/> Informationen bereitgestellt!

Diese Webseite enthält auch hilfreiche Informationen für den RUB-Alltag (z. B. Anleitung Erste Hilfe, zu den Durchgangärzten etc.)

### Notfallseite der Ruhr-Universität

Startseite

Impressum

Datenschutzerklärung

English


### Hilfe im Notfall

Auf diesen Seiten wird die Ruhr-Universität Bochum bei größeren Notfällen bzw. Schadensereignissen aktuelle Informationen bereitstellen.

**Zur Zeit liegen keine Meldungen vor.**

# Automatische externe Defibrillatoren

	Gebäude	Standort	Adresse
1	Sporthalle <u>Markstr.</u>	Eingangsebene	<u>Stieplerstr. 189</u> (Zufahrt über Gesundheitscampus)
2	Haus der Geschichte des Ruhrgebiets (HGR)	Erdgeschoß Ausleihe	Clemensstr. 17 - 19
3	Technisches Zentrum (TZ) Leitwarte	Ebene 1 Flur 101	Konrad-Zuse-Straße 7
4	<u>Malakowturm</u>	Ebene 4 Aufzug	Markstraße 258a
5	Intern. Begegnungszentrum, Beckmanns Hof (IBZ)	Eingangsebene	Im <u>Lottental 88a</u>
6	Sportwissenschaft (SW)	Eingangsebene	Gesundheitscampus 12
7	Turnhalle Westring	Eingangsebene	Westring 32
8	Bochumer Fenster	Erdgeschoß Flur Hörsäle	Massenbergstraße 9 – 13
9	Ferdinandstraße, Dezernat 4	Ebene 2 Flur	Ferdinandstraße 13
10	Blue Square	Ebene 3 Flur	<u>Kortumstraße 90</u>
11	Universitätsstraße 90	Eingangsebene	Universitätsstraße 90
12	Archäologie, Bergbaumuseum	Eingangsebene	Am Bergbaumuseum 31
13	OASE	Eingangsebene	<u>Buscheyplatz 3</u>
14	Betriebsarzt NB	Ebene 04 / 57	Universitätsstraße 150
15	Info-Punkt HZO	Ebene 02 Nord	Universitätsstraße 150
16	Info-Punkt NC	Ebene 04 Nord	Universitätsstraße 150
17	Info-Punkt GB	Ebene 05 Süd	Universitätsstraße 150
18	<u>Reception GD</u>	Ebene 03 Nord	Universitätsstraße 150
19	Info-Punkt MA	Ebene 01 Nord	Universitätsstraße 150
20	Universitätsbibliothek (UB)	Ebene 0 Ausleihe	Universitätsstraße 150
21	Veranstaltungszentrum (VZ)	Eingang West Ebene 04	Universitätsstraße 150
22	Audi – Max Foyer (AM)	Haupttreppe unten	Universitätsstraße 150
23	Mensa ( <u>Akafö</u> )	Ebene 0 Kaffeebar	Universitätsstraße 150
24	Cafeteria IA / IB	Ebene 1 Süd	Universitätsstraße 150
25	<u>Reception ID</u>	Ebene 04 Süd	Universitätsstraße 150
26	Rechenzentrum (RZ)	Ebene 03 Nord	Universitätsstraße 150
27	Querforum West (QW)	Eingangsebene	Universitätsstraße 150
28	Campusport (CASPO)	Eingangsebene	Universitätsstraße 150
29	Studierenden-Service-Center (SSC)	<u>Reception SSC</u>	Universitätsstraße 150
30	<u>Zemos</u>	Eingangsebene	Universitätsstraße 150
31	ICN Versuchshalle, nicht allgemein zugänglich, nur über Gerätebeauftragte	ICN 03 / 543	Universitätsstraße 150
32	Landes Spracheninstitut	Reception	Laerholzstraße 84
33	Botanischer Garten	Empfang Tropenhaus	Universitätsstraße 150



- Telefonnummer Leitwarte: **23333 (von Uni-Anschluss)**
- Telefonnummer Leitwarte: **0234/32-23333 (vom Handy)**

**!!! Bitte speichern Sie diese Nummer in Ihrem Handy !!!**

## Schwangere Studentinnen



- Schwangere Studentinnen fallen unter das Mutterschutzgesetz
- Es gelten daher Meldepflichten, Schutzfristen und die Verpflichtung zur Bewertung von möglichen Gefährdungen beim Studium
- Schwangere Studentinnen melden sich bitte über die entsprechenden Internetseiten des Studierendensekretariats bei der Universität; informiert werden sollten unbedingt auch Praktikumsbetreuer\*innen u.ä.
- Auf den Seiten des Studierendensekretariats finden sich weitere Informationen

# Versicherungsschutz auf dem RUB-Campus

- Beschäftigte und Studierende sind bei Unfällen auf dem Campus über die Unfallkasse NRW versichert.
- Wegeunfälle zum Campus und nach Hause sind ebenfalls versichert.
- Unfallmeldungen für Studierende:  
Akafö, Fr. Meya, SH-Gebäude 1/113,  
Tel. 0234/32 - 11603



**UK NRW**  
Unfallkasse  
Nordrhein-Westfalen

## Zoom-Fragestunde zu diesem Info-Video:

**Freitag, 06.10.2023 10 Uhr**

**Thema: Q & A zur Einführungsveranstaltung Biologie**

**<https://ruhr-uni-bochum.zoom.us/j/66768257253?pwd=SmtnOEtDUnFBV1U2VEI2RkszWWI2UT09>**

**Meeting-ID: 667 6825 7253**

**Passwort: 971712**